

PORT AUTHORITY®

**CATÁLOGO DE INVIERNO
2023**



J317 Port Authority® Chamarra CABALLERO

- Tejido 100 % poliéster.
- Grado de transpirabilidad de la tela de 1000G/M²
- Resistente al viento y repelente al agua
- Cuello alto con cierre y protección para la barbilla
- Cierre invertido.
- Bolsillos delanteros con cierre.

TALLAS

XS - S - M - L - XL

2XL - 3XL - 4XL - 5XL - 6XL

COLORES



L317 Chamarra para DAMA de Port Authority®

- Exterior tejido 100 % poliéster
- Grado de transpirabilidad de la tela de 1000G/M²
- Resistente al viento, repelente al agua.
- Cuello alto con cierre y protección para la barbilla.
- Cierre invertido.
- Bolsillos delanteros con cierre.

TALLAS

XS - S - M - L - XL
2XL - 3XL - 4XL

COLORES



Rich Red



True Royal



Very Berry



Battleship Grey



Black



Deep Smoke



Dress Blue Navy



J325 Chaleco Port Authority® CABALLERO

- Exterior tejido 100 % poliéster.
- Calificación de impermeabilidad de tela de 1000 mm.
- Grado de transpirabilidad de la tela de 1000G/M².
- Resistente al viento y repelente al agua.
- Cuello con cierres y protección para la barbilla.
- Bolsillos delanteros con cierres.
- Doblado abierto.

TALLAS

XS - S - M - L - XL

2XL - 3XL - 4XL

COLORES

Battleship Grey

Black



Dress Blue Navy



L325 Chaleco para DAMA de Port Authority®

- Exterior tejido 100 % poliéster.
- Grado de transpirabilidad de la tela de 1000G/M².
- Resistente al viento y repelente al agua.
- Cuello alto con cierres y protección para la barbilla.
- Bolsillos delanteros con cierres.
- Doblado abierto.

TALLAS
XS - S - M - L - XL
2XL - 3XL - 4XL

COLORES



Battleship Grey

Black

Dress Blue Navy



Marshmallow



F217 Chamarra CABALLERO


- 8.3 onzas, 100 % poliéster
- Cierre invertido.
- Cuello alto.
- Bolsillos delanteros con cierre.
- Puños abiertos.
- Doblado abierto con cordón y botones para ajuste.

TALLAS

XS - S - M - L - XL

2XL - 3XL - 4XL - 5XL - 6XL

COLORES



Black



Deep Smoke



Forest Green



Insignia Blue



Iron Grey



Maroon



True Navy



True Red



True Royal



L217 Chamarra DAMA


- 8.3 onzas, 100 % poliéster.
- Cuello alto.
- Cierre invertido.
- Tiradores de cierre anudados.
- Bolsillos delanteros con cierre.
- Puños abiertos.

TALLAS

XS - S - M - L - XL

2XL - 3XL - 4XL

COLORES



F219 Chaleco de felpa polar Port Authority®

- 8.3 onzas, 100 % poliéster.
- Con cuello alto.
- Bolsillos delanteros con cierres.
- Doblado abierto con cordón y botones para ajuste.



TALLAS

XS - S - M - L - XL

2XL - 3XL - 4XL - 5XL - 6XL

COLORES

Black

Iron Grey

True Navy

True Royal

True Red

L219 Chaleco de felpa polar Port Authority® para DAMA

- 8.3 onzas, 100 % poliéster.
- Con cuello alto.
- Bolsillos delanteros con cierres.
- Doblado abierto con cordón y palanca para ajuste.

TALLAS

XS - S - M - L - XL
2XL - 3XL - 4XL

COLORES



Black

Iron Grey

True Navy



True Red

True Royal

J850 Chamarra acolchada plegable Port Authority®



- Exterior y forro 100 % poliéster con 2,4 onzas.
- Cuello largo para proteger la barbilla.
- Cierre invertido con tiradores de cierre envueltos en goma.
- Bolsillo en el pecho y delanteros con cierre.
- Elástico en los puños.
- Cordón de bloqueo ajustable en el dobladillo.
- Revestimiento de PU y acabado repelente al agua.
- Bolsa de transporte con cordón teñido a juego incluida.

TALLAS

XS - S - M - L - XL

2XL - 3XL - 4XL

COLORES



Deep Black

Cobalt Blue

Tree Green//
Marine Green

Fire Red/
Graphite

Regatta Blue/
River Blue Navy

L850 Chamarra acolchada plegable para DAMA

Port Authority®

- Exterior y forro 100% poliéster de 2.4 onzas.
- Cierres invertidos.
- Bolsillos delanteros con cierre.
- Cordón de bloqueo ajustable en el dobladillo.
- Método de protección contra el agua: revestimiento de PU y acabado repelente al agua.
- Bolsa de transporte con cordón teñido a juego incluida.

TALLAS

XS - S - M - L - XL

2XL - 3XL - 4XL



Cobalt Blue

COLORES

Deep Black

Fire Red/
Graphite

Regatta Blue/
River Blue Navy

Sterling Grey/
Graphite

Tree Green/
Marine Green

J851 Chaleco Port Authority ®

- Exterior y forro 100% poliéster con 2.4 onzas.
- Bolsillos delanteros con cierres.
- Método de protección contra el agua: revestimiento de PU y acabado repelente al agua.



TALLAS
XS - S - M - L - XL
2XL - 3XL - 4XL

COLORES



Cobalt Blue



Deep Black



Regatta Blue/
River Blue Navy



Sterling Grey/
Graphite

L851 Chaleco para DAMA de Port Authority ®

- Exterior y forro 100% poliéster con 2.4 onzas.
- Método de protección contra el agua:
revestimiento de PU y acabado repelente al
agua.

TALLAS
XS - S - M - L - XL
2XL - 3XL - 4XL

COLORES

Cobalt Blue



Deep Black

Regatta Blue/
River Blue Navy

Sterling Grey/
Graphite



J787 Chamarra Port Authority®



- Exterior tejido 100 % poliéster resistente al agua y microforro polar 100 % poliéster.
- Cuello con protección para la barbilla.
- Cierre invertido.
- Bolsillo en el pecho derecho con cierre.
- Bolsillos delanteros con cierre.
- Doblado abierto con cordones de bloqueo ajustables.

TALLAS

XS - S - M - L - XL

2XL - 3XL - 4XL

COLORES

Deep Black

Skydiver Blue/
Grey Steel



Smoke Grey/
Grey Steel



L787 Chamarras para DAMA de Port Authority®

- Exterior tejido 100 % poliéster resistente al agua y microforro polar 100 % poliéster.
- Cuello con protección para la barbilla.
- Cierre invertido.
- Bolsillos delanteros con cierre.
- Doblado abierto con cordones de bloqueo ajustables.

TALLAS

XS - S - M - L - XL

2XL - 3XL - 4XL

COLORES

Deep Black



Pink Azalea/
Grey Steel

Smoke Grey/
Grey Steel

J709 Chaleco Port Authority®

- 100 % poliéster con acabado resistente al agua.
- Bolsillo en el pecho con cierre oculto.
- Bolsillo interior con cierre.
- Bolsillos delanteros con cierre.

TALLAS

XS - S - M - L - XL
2XL - 3XL - 4XL

COLORES

Black/ Black



Dark Slate/
Black

Mediterranean
Blue/ Black

Olive/ Cayenne



L709 Chaleco para DAMA Port Authority ®

- 100 % poliéster con acabado resistente al agua.
- Bolsillo interior con cierre.
- Bolsillos delanteros con cierre.

TALLAS

XS - S - M - L - XL

2XL - 3XL - 4XL

COLORES

Black/ Black

Dark Slate/
Black

Mediterranean
Blue/ Black



White/ Dark
Slate



J324 Chamarra Welded Port Authority®




- Exterior tejido 100 % poliéster.
- Resistente al viento y repelente al agua.
- Cierre invertido con bloqueo.
- Cuello largo para proteger la barbilla.
- Bolsillo en el pecho con cierre y bolsillos delanteros con cierre.
- Detalles de reforzado de cosedura.
- Doblado abierto con cordón y botones para ajuste.

TALLAS
XS - S - M - L - XL
2XL - 3XL - 4XL

COLORES



Battleship Grey



Black



Deep Smoke



Dress Blue Navy



Estate Blue



Garnet



L324 Chamarra Welded para DAMA Port Authority®

- Exterior tejido 100 % poliéster.
- Resistente al viento y repelente al agua.
- Cierre invertido con bloqueo.
- Cuello largo para proteger la barbilla.
- Bolsillo en el pecho con cierre y bolsillos delanteros con detalles de cosedura.
- Detalles de cosedura en codos.

TALLAS

XS - S - M - L - XL
2XL - 3XL - 4XL

COLORES

Estate Blue



Posh Purple

Battleship Grey

Black

Deep Smoke

Dress Blue Navy

J902 Chamarra Port Authority®

- Tejido 100 % poliéster, resistente al agua y forró polar 100 % poliéster en los paneles laterales y debajo de los brazos.
- Longitud ligeramente más larga.
- Cierre frontal central moldeada.
- Paneles laterales elásticos.
- Bolsillos delanteros abiertos.

TALLAS

XS - S - M - L - XL

2XL - 3XL - 4XL

COLORES

Deep Black

Graphite



River Blue Navy



L902 Port Authority ® Chamarra Aislante Colectiva para DAMA

- Tejido de punto 100 % poliéster.
- Longitud ligeramente más larga.
- Cierre frontal central moldeada.
- Paneles laterales elásticos.
- Bolsillos delanteros abiertos.
- Detalles de la cintura delantera y trasera.

TALLAS

XS - S - M - L - XL
2XL - 3XL - 4XL


COLORES



Deep Black

Graphite

River Blue Navy



L901 Port Authority® DAMA Collective Chamarra

- Tejido de poliéster/spandex 94/6 con un acabado DWR resistente al agua.
- Longitud ligeramente más larga.
- Cierre frontal central moldeada.
- Bolsillos delanteros cubiertos con cierre de espiral invertida.



TALLAS
XS - S - M - L - XL
2XL - 3XL - 4XL

COLORES



Night Sky Blue

Deep Black

Graphite

Gusty Grey

River Blue Navy

J344 Rompevientos Port Authority®

- 100% poliéster
- Cuello alto.
- Bolsillos delanteros abiertos.

TALLAS

XS - S - M - L - XL

2XL - 3XL - 4XL

COLORES

Black



Dress Blue Navy

Grey Steel

Stratus Grey



L344 Rompevientos Port Authority® para DAMA

- 100% poliéster.
- Cuello alto.
- Bolsillos delanteros abiertos.

TALLAS
XS - S - M - L - XL
2XL - 3XL - 4XL

COLORES

Black



Dress Blue Navy

Grey Steel





J706 Chamarra texturizada con gorro de Port Authority®

- Cubierta tejida de poliéster/spandex 96/4 resistente al agua y 100 % poliéster.
- Gorro con cordón de bloqueo para ajuste.
- Cuello largo para proteger la barbilla.
- Tiradores de cierre ergonómicos.
- Bolsillos con cierre en el pecho y en las mangas.
- Bolsillos delanteros con cierre.
- Doblado abierto con cordón y botones para ajuste.

TALLAS

XS - S - M - L - XL

2XL - 3XL - 4XL

COLORES

Black/ Engine Red

Charcoal/ Lemon Yellow



Mineral Green/ Soft Orange

L706 Chamarra texturizada con gorro para DAMA de Port Authority ®

- Cubierta tejida de poliéster 100 %.
- Gorro con cordón de bloqueo para ajuste.
- Cuello largo para proteger la barbilla.
- Tiradores de cremallera ergonómicos.
- Bolsillos con cierre en el pecho y en las mangas.
- Bolsillos delanteros con cierre.
- Doblado abierto.

TALLAS


XS - S - M - L - XL
2XL - 3XL - 4XL

COLORES

Black/ Engine
Red



Charcoal/
Lemon Yellow



J7710 Chamarra

Port Authority® Northwest Slicker

- 100% poliéster recubierto de PU.
- Gorro adjunta con cordón de bloqueo ajustable.
- Bolsillos delanteros con cierre con detalles reflectantes.
- Doblado abierto con cordón de bloqueo ajustable.

TALLAS

XS - S - M - L - XL

2XL - 3XL - 4XL

COLORES

Black



Navy

Northern Grey

Slicker Yellow



J302 Chamarra 3 en 1 de Port Authority®

- Exterior 100 % poliéster con costuras totalmente selladas para una protección impermeable adicional.
- Gorro con cierre, cordón y botones para ajuste.
- Cuello alto exterior de longitud completa con gancho y bucle y cierres a presión mentonera.
- Dos bolsillos en el pecho y delanteros con cierre.
- Doblado abierto con cordón y botones para ajuste.

TALLAS

XS - S - M - L - XL

2XL - 3XL - 4XL

COLORES

Deep Black

Estate Blue/
Cobalt Blue



Sangria/ True
Red

Storm Grey/
Shadow Grey



J335 Chamarra central con gorro Port Authority®



- Exterior tejido 100 % poliéster resistente al agua.
- Gorro ajustable con cordón de bloqueo para personalizar el ajuste.
- Cierre invertido.
- Cuello alto para proteger la barbilla.
- Bolsillo en el pecho derecho con cierre.
- Bolsillos delanteros con cierre.
- Doblado abierto con cordón de ajuste.

TALLAS

XS - S - M - L - XL
2XL - 3XL - 4XL

COLORES

Black



Black/ Battleship
Grey

Dress Blue
Navy/ Battleship
Grey

Night Sky Blue/
Dress Blue Navy

L335 Chamarra con gorro para DAMA de Port Authority®

- Exterior tejido 100 % poliéster resistente al agua.
- Gorro ajustable con cordón de bloqueo para personalizar el ajuste.
- Cierre invertido.
- Cuello alto para proteger la barbilla.
- Bolsillos delanteros con cierre.
- Bolsillo con cierre en la manga izquierda.
- Doblado abierto con cordón de ajuste.

TALLAS

XS - S - M - L - XL

2XL - 3XL - 4XL

COLORES



Black



Black/ Battleship
Grey




Dress Blue
Navy/ Battleship
Grey



Night Sky Blue/
Dress Blue Navy

J354 Chamarra Port Authority® Challenger™ II

- Forro polar 100% poliéster de 8.3 onzas.
- Costuras de doble cosedura en todo.
- Bolsillo interior con cierre de velcro.
- Puños ajustables con cierre de velcro.



TALLAS

XS - S - M - L - XL

2XL - 3XL - 4XL - 5XL - 6XL

COLORES



Steel Grey/ True
Black

True Black/ True
Black

True Navy/ True
Navy

True Red/ True
Black

L354 Chamarra Port Authority® DAMA Challenger™

- Forro polar 100% poliéster de 8.3 onzas.
- Costuras de doble cosedura en todo.
- Cremallera bidireccional.
- Bolsillo interior con cierre de velcro.
- Puños ajustables con cierre de velcro.
- Bolsillos interior con cierre.
- Doblado abierto con cordón y botones para ajuste.

TALLAS

XS - S - M - L - XL
2XL - 3XL - 4XL

COLORES



Steel Grey/ True
Black

True Black/ True
Black

True Navy/ True
Navy



J321 Chamarra 3 en 1 con bloques de colores Port Authority®

- Exterior y forro 100% poliéster.
- Gorro con cierre y cordones de bloqueo para ajuste.
- Cuello largo para proteger la barbilla con cierre a presión.
- Bolsillo en el pecho con cierre invertido.
- Bolsillos delanteros con cierre.
- Puños ajustables del mismo tejido y cierre de velcro.
- Doblado abierto.
- La chaqueta interior tiene forro polar.

TALLAS

XS - S - M - L - XL

2XL - 3XL - 4XL

COLORES

Admiral Blue/
Black/ Magnet



Black/ Black/
Magnet

Black/ Magnet/
Signal Red

L321 Chamarra con gorro para DAMA de Port Authority®

- Chaqueta 100% nylon con 3 onzas.
- Gorro con cierre y cordones de bloqueo para ajuste.
- Cuello alto para proteger la barbilla con cierre a presión.
- Bolsillo en el pecho con cierre inverso.
- Bolsillos delanteros con cierre.
- Puños ajustables del mismo tejido y cierre de velcro
- Doblado abierto.
- La chaqueta interior tiene un forro polar.

TALLAS

XS - S - M - L - XL

2XL - 3XL - 4XL

COLORES

Admiral Blue/
Black/ Magnet

Black/ Black/
Magnet

Black/ Magnet/
Signal Red

Magnet/ Black/
Very Berry

J406 Chamarra impermeable Port Authority® Tech

- Forro 100% poliéster.
- Gorro ajustable adjunta con cordón de ajuste.
- Cuello largo para proteger la barbilla.
- Bolsillo interior en el pecho con cierre.
- Cierre frontal central impermeable.
- Bolsillos delanteros cubiertos con cierre invertido.
- Puños ajustables.
- Cordón de bloqueo ajustable en el dobladillo.

TALLAS

XS - S - M - L - XL
2XL - 3XL - 4XL

COLORES

Deep Black

Estate Blue/
Cobalt Blue

Sangria/ True
Red



Storm Grey/
Shadow Grey



L406 Chamarra impermeable Port Authority® para DAMA

- 100 % poliéster con laminado de TPU y acabado resistente al agua (DWR).
- Gorro ajustable adjunta con cordón de ajuste.
- Cuello largo para proteger la barbilla.
- Bolsillo interior en el pecho con cierre.
- Cierre frontal central impermeable.
- Bolsillos delanteros cubiertos con cierre invertido.
- Puños ajustables.
- Cordón de bloqueo ajustable en el dobladillo.

TALLAS

XS - S - M - L - XL

2XL - 3XL - 4XL

COLORES

Deep Black

Estate Blue/
Cobalt Blue



Sangria/ True
Red

Storm Grey/
Shadow Grey





EB538 Chamarra Eddie Bauer® CABALLERO

- Es impermeable y transpirable.
- Bolsillos delanteros alargados con cierre de bloqueo.
- Cuello alto para proteger la barbilla, cierre de bloqueo invertido.
- Bolsillo en el pecho con cierre.

TALLAS
XS - S - M - L - XL
2XL - 3XL - 4XL

COLORES

Black

Chrome



Cobalt Blue

EB539 Chamarra DAMA Eddie Bauer®

- Altamente impermeable y transpirable.
- Bolsillos delanteros alargados con cierre de bloqueo.
- Protección para la barbilla, cierre de bloqueo invertido, dobladillo abierto con cordón de ajuste de bloqueo.

TALLAS

XS - S - M - L - XL
2XL - 3XL - 4XL

COLORES

Black



Chrome

Cobalt Blue



EB500 Eddie Bauer® Chamarra rompevientos plegable CABALLERO

- Capucha con cordones de bloqueo para ajuste.
- Cierre de espiral inversa en contraste, aberturas en las axilas.
- Se guarda en su propio bolsillo con cierre en el pecho.
- Bolsillos delanteros abiertos
- Puños elásticos y dobladillo abierto.
- Hecho de 100% nailon.

TALLAS

XS - S - M - L - XL
2XL - 3XL - 4XL

COLORES



Adriatic Blue

Black



Grey Steel

EB501 Eddie Bauer® Chamarras rompevientos plegable DAMA

- Gorro con cordones de bloqueo para ajuste, cierre de espiral inversa en contraste.
- Aberturas en las axilas.
- Bolsillos delanteros con cierre.
- Bolsillos en su propio bolsillo derecho con cierre.
- Puños elásticos y dobladillo abierto.
- Hecho de 100% nailon.

TALLAS

XS - S - M - L - XL
2XL - 3XL - 4XL


COLORES




Adriatic Blue

Black

Grey Steel





ST980 Chamarra con gorro Sport-Tek®

- Exterior tejido 100 % poliéster resistente al agua.
- Gorro con cordón y botones.
- Cierre delantero central invertido.
- Bolsillos frontales con cierre invertido.
- Doblado abierto.

TALLAS

XS - S - M - L - XL

2XL - 3XL - 4XL

COLORES

Deep Black

Graphite



True Navy



LST980 Chamarra con gorro para DAMA Sport-Tek®

- Exterior tejido 100 % poliéster resistente al agua.
- Cuello largo.
- Gorro extraíble de tres paneles con cordón y botones.
- Cierre delantero invertido recubierto.
- Bolsillos frontales con cierre invertido.

TALLAS
XS - S - M - L - XL
2XL - 3XL - 4XL

COLORES

Deep Black



Graphite

True Navy

JST56 Chamarra impermeable Sport-Tek®

- 100 % poliéster con revestimiento frontal resistente al agua.
- Costuras totalmente selladas.
- Gorro de tres paneles con cordón y botones
- Cierre moldeado expuesto.
- Bolsillo con cierre en el brazo izquierdo.
- Puños ajustables del mismo tejido y cierre de velcro.
- Bolsillo delantero abierto.
- Cordón de bloqueo ajustable en el dobladillo.

TALLAS

XS - S - M - L - XL
2XL - 3XL - 4XL

COLORES



Graphite

Forest Green

Black

True Navy

True Royal



J763 Chamarra CornerStone®

- Tela de loneta 100% algodón de 12 onzas.
- Cuello de pana.
- Bolsillo en el pecho con cierre.
- Bolsillo interior en el pecho.
- Mangas ajustables con 2 broches.
- Ajustables en la cintura con botones.
- La longitud más corta permite el acceso al cinturón de herramientas.



TALLAS

XS - S - M - L - XL

2XL - 3XL - 4XL - 5XL - 6XL

COLORES

Black

Charcoal



Duck Brown

Navy/ Black

PORT AUTHORITY®